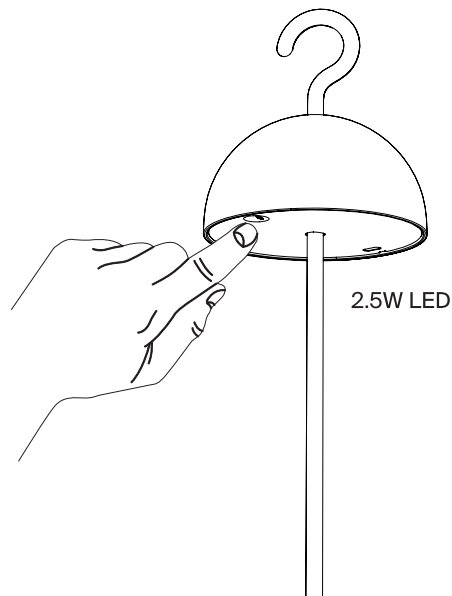


## USARE IOTA

USING IOTA

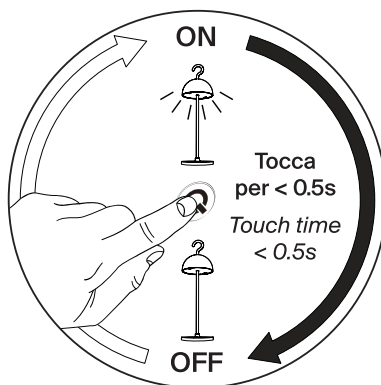


### Interruttore touch & memoria di luminosità

Touch Switch & Brightness memory

Memoria di luminosità: ogni volta che accendi la lampada, l'intensità luminosa è la stessa dell'ultimo utilizzo.

*Brightness memory. Everytime you switch the lamp on, the lighting brightness is the same as the previous setting.*

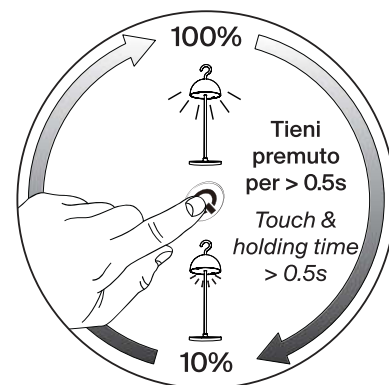
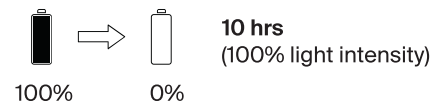


### Dimmerazione touch omogenea

Stepless touch dimmer

Con la lampada al 100% di intensità luminosa, l'autonomia operativa è di 10 ore.

*With the device at 100% light intensity, the cordless operating autonomy is 10 hours.*



Funziona solo quando la lampada è accesa  
*It only works when the light is on*

## TEMPERATURA COLORE LUCE

COLOUR TEMPERATURE

### Interruttore CCT

CCT Switch

Impostazione della temperatura colore. Tieni premuto per più di 4s per attivare la modalità CCT; quando la luce blu si accende, la modalità è attiva. Tocca per <0.5s per cambiare temperatura (2700K oppure 3000K).

*Hold the switch for more than 4 seconds to activate the CCT changing mode. When the switch turns blue the CCT mode is ON. Now simply touch the switch for <0.5s to select the colour temperature (either 2700K or 3000K).*



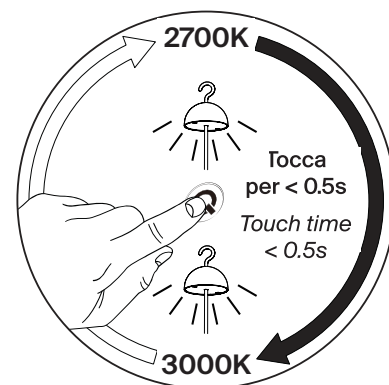
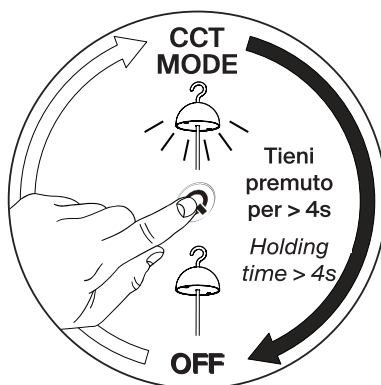
BLUE → CCT MODE ON

Funziona solo quando la lampada è spenta  
*It only works when the light is off*

### CCT AUTO OFF

Se non viene effettuata nessuna operazione entro 10 secondi, la lampada uscirà automaticamente dalla funzione di selezione della temperatura colore.

*If there is no operation within 10 seconds, the lamp will automatically quit from the colour temperature switching mode.*



**RICARICA IOTA****RECHARGING IOTA****Ricarica batteria****Battery Recharge**

Inserire il cavo micro-USB fornito dentro al connettore della lampada. Lo stato di ricarica è indicato dal colore arancione al tocco dell'interruttore. Quando completamente carico, il tocco dell'interruttore restituirà il colore verde.

*Insert the micro-USB cable into the device's connector. Charging status is signalled by the orange colour of the touch switch. When fully charged the touch switch's colour goes to green.*

**Capacità batteria****Battery Capacity**

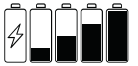
2200 mAh x2

Batteria al litio ricaricabile

*Built in rechargeable lithium battery*

Il tempo necessario per la carica completa è di 6 ore.

*The complete recharging time is 6 hours*



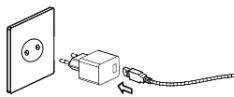
**ARANCIONE ON →**  
RICARICA IN CORSO

**ORANGE ON →**  
RECHARGE IN PROGRESS

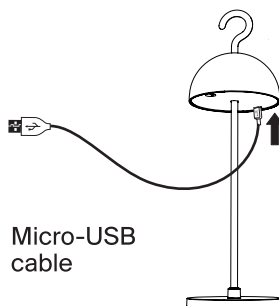


**VERDE ON →**  
RICARICA TERMINATA

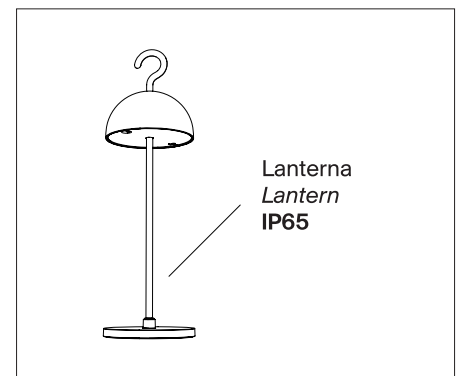
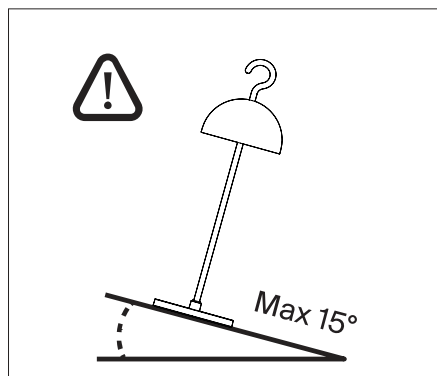
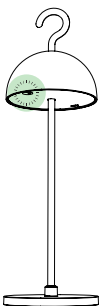
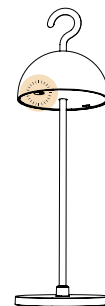
**GREEN ON →**  
RECHARGE COMPLETED



Adattatore USB  
DC5V 1A  
USB Adapter  
DC5V 1A



Micro-USB  
cable



Questo prodotto contiene una fonte luminosa di Classe Energetica F

This product contains light source of Energy Efficiency Class F